



iQ4bike base

Notice d'utilisation



Mentions légales

Notice d'utilisation iQ4bike base

WOW! Würth Online World GmbH
Schliffenstrasse Falkhof
74653 Künzelsau

Cette notice d'utilisation est publiée par WOW! Würth Online World GmbH.

L'ensemble des droits - y compris ceux de la traduction - sont réservés à l'auteur WOW! Würth Online World GmbH. Toute reproduction, même partielle, nécessite l'accord écrit de l'auteur.

Date de publication : 04/2010

© 2010 WOW! Würth Online World GmbH

Sommaire

A	Remarques de sécurité	A-1
1	Remarques générales de sécurité	A-1
2	Remarques de sécurité concernant IQ4bike base	A-1
B	Description de produit.....	B-1
1	Utilisation conforme de produit	B-1
2	Contenu de livraison	B-1
3	Description de produit	B-2
C	Installation et branchement	C-1
1	Installation d'IQ4bike base	C-1
2	Utiliser plusieurs IQ4bike base.....	C-2
3	Remplacement d'IQ4bike base.....	C-4
4	Recherche de panne.....	C-5
D	Informations générales	D-1
1	Maintenance et Entretien	D-1
2	Fiche technique	D-1
3	Traitement des déchets	D-2
4	International Offices.....	D-3

A Remarques de sécurité

1 Remarques générales de sécurité



- IQ4bike base doit exclusivement être utilisé sur PC.
- Avant toute utilisation d'IQ4bike base, l'utilisateur est dans l'obligation de lire entièrement et attentivement la présente notice d'utilisation.
- L'ensemble des indications fournies dans les différents chapitres doivent être respectées. Il convient également de respecter les remarques supplémentaires et les remarques de sécurité.

Les indications mentionnées ci-dessous sont fournies à titre d'exemple et ne réduisent en rien les dispositions légales de sécurité généralement appliquées dans les garages et carrosseries.

2 Remarques de sécurité concernant IQ4bike base



Afin d'éviter toute utilisation incorrecte pouvant entraîner une destruction d'IQ4bike base, respecter les indications suivantes :

- Contrôler régulièrement les branchements et accessoires (risque de destruction d'appareil par court-circuit).
- Protéger l'appareil des entrées d'eau, d'huile ou de carburant (boîtier non étanche).
- Protéger l'appareil des impacts violents (chute).
- L'appareil ne doit être ouvert que par des personnes autorisées par IQ4BIKE Würth Online World.

B Description de produit

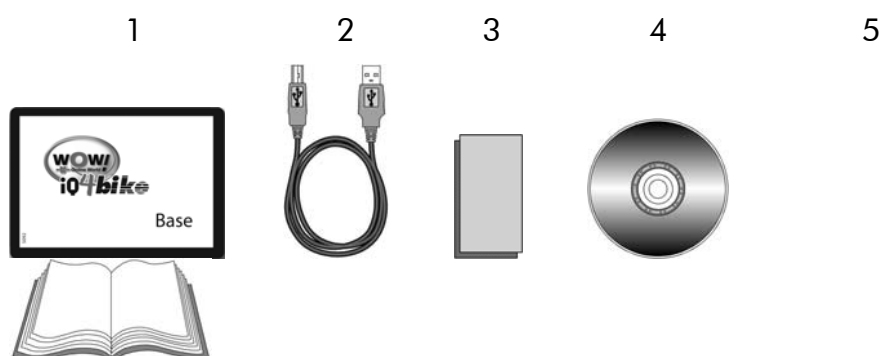
1 Utilisation conforme de produit

IQ4bike base doit être branché sur un PC pour permettre l'échange de données entre le PC et l'outil de diagnostic IQ4BIKE (iQ4bike). Ces données sont, par exemple, des demandes à destination du support, l'accès à des données techniques sur le serveur iQ4bike, l'actualisation de mise à jour d'appareil, toutes ces données étant échangées entre l'outil et le PC via transmission radio. iQ4bike base remplace ainsi une liaison par fil et augmente la flexibilité d'utilisation de l'outil de diagnostic iQ4bike.

IQ4bike base ne peut être utilisé qu'avec un outil de diagnostic IQ4BIKE qui intègre le module de réception parallèle. IQ4bike base ne fonctionne pas avec des outils de diagnostic de marques différentes.

2 Contenu de livraison

2.1 IQ4bike base



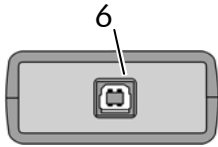
La livraison d'IQ4bike base comporte :

	Désignation	Quantité
1	iQ4bike base	1
2	1 câble USB pour liaison sur prise USB du PC	1
3	Un support auto-agrippant et autocollant pour fixation du module sur le PC	1
4	Un CD d'installation	1
5	Notice d'utilisation	1

3 Description de produit

3.1 IQ4bike base

IQ4bike base doit être installé sur le PC afin de permettre l'échange de données entre le PC et l'outil de diagnostic IQ4BIKE.



iQ4bike base-Face avant gauche

	Désignation
6	Prise USB pour câble de liaison (2) avec la prise USB du PC

C Installation et branchement

1 Installation d'IQ4bike base

1.1 Conditions indispensables

- PC équipé de prise USB
- PC avec système d'exploitation :
 - Windows 98 SE
 - Windows 2000 SP4
 - Windows XP
 - Windows Vista 32 Bit
 - Windows 7 32 Bit
- Outil de diagnostic IQ4BIKE équipé d'Air macs mobile (module parallèle)



REMARQUE

Pour chaque outil de diagnostic IQ4BIKE équipé d'Air macs mobile, il convient d'installer un module de communication sans fil IQ4bike base.

1.2 Effectuer l'installation

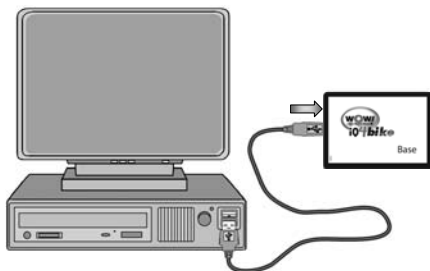
1. Installer ou actualiser le programme "Portail WOW!".
Ce programme est disponible sur le CD d'installation fourni .



REMARQUE

L'installation du portail WOW! est indispensable puisque celle-ci inclut des pilotes (installés automatiquement) nécessaires au fonctionnement d'IQ4bike base.

2. Brancher le câble USB (2) sur la prise USB du PC puis sur la prise USB (6) d'iQ4bike base (6).



3. Lancer le portail WOW!.
IQ4bike base est automatiquement reconnu par le Portail WOW!.
4. Configurer l'outil de diagnostic IQ4BIKE afin de permettre une communication sans fil (se reporter au manuel d'utilisation de l'outil).

2 Utiliser plusieurs IQ4bike base

2.1 Conditions indispensables

- Le portail WOW! a été lancé sur le PC correspondant.

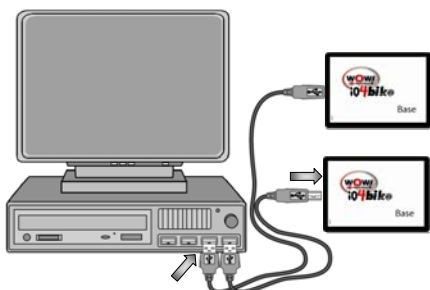


REMARQUE

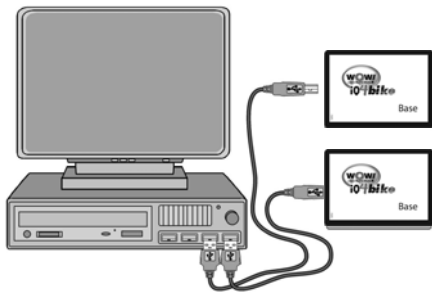
En cas d'utilisation de plusieurs IQ4bike base, il convient de brancher chaque IQ4bike base isolément et l'un après l'autre afin de permettre une identification et une attribution claire entre IQ4bike base et l'outil de diagnostic IQ4BIKE.

Effectuer l'installation

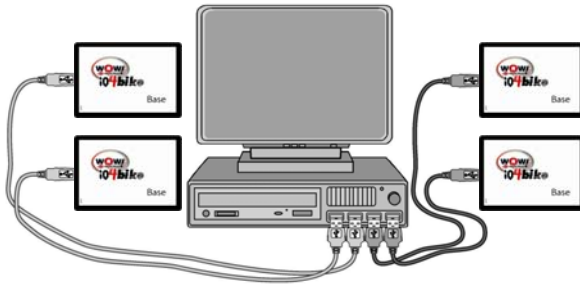
1. Pour installer le premier module IQ4bike base, suivre les étapes 1 à 4 comme décrites dans le chapitre 1.2.
2. Brancher le second câble USB sur une seconde prise USB du PC et au second Air macs.



3. Débrancher le premier IQ4bike base installé du câble USB.



4. Patienter jusqu'à ce que le second outil de diagnostic IQ4BIKE se connecte avec le second IQ4bike base.
5. Pour tout autre module IQ4bike base supplémentaire, reprendre les étapes 2 à 4.
6. Après installation de l'ensemble des modules IQ4bike base pour l'ensemble des outils de diagnostic IQ4BIKE voulus, rebrancher les modules IQ4bike base aux câbles USB correspondants.



Les modules IQ4bike base souhaités sont maintenant installés sur le PC et permettent l'échange de données avec les outils de diagnostic IQ4BIKE correspondants.

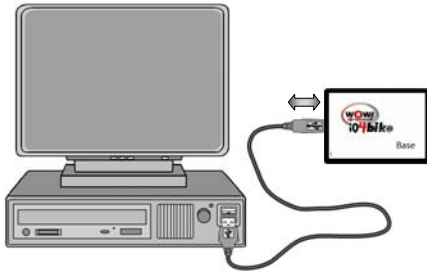
3 Remplacement d'iQ4bike base

3.1 Conditions indispensables

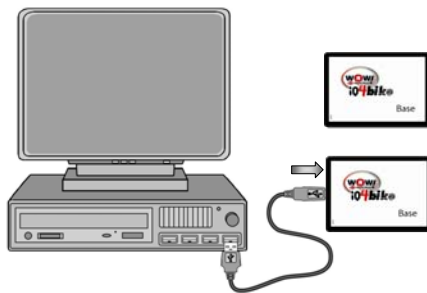
- Le portail WOW! a été lancé sur le PC correspondant.

3.2 Effectuer un remplacement d'iQ4bike base

1. Débrancher l'iQ4bike base voulu de la prise USB.



2. Brancher le nouvel IQ4bike base an sur la prise USB.



Le nouvel IQ4bike base est automatiquement reconnu par le Portail WOW!.

3. Configurer l'outil de diagnostic IQ4BIKE afin de permettre une communication sans fil (se reporter au manuel d'utilisation de l'outil).

4 Recherche de panne

La liste des pannes typiques présentée ici permet de solutionner des avaries mineures. Sélectionner la description de problème correspondante et effectuer les contrôles ou actions proposés dans la rubrique **Solution**.

Problème	Cause	Solution
IQ4bike base n'est pas reconnu par le PC.	• Câble USB n'est pas branché.	• Brancher le câble USB sur IQ4bike base et sur le PC.
	• Câble USB endommagé.	• Remplacer le câble USB.
	• Port USB verrouillé sur le PC.	• Débloqué le port correspondant sur le PC.
Le gestionnaire d'auxiliaire Windows marque l'auxiliaire concerné avec un point d'exclamation jaune ou un triangle rouge.	• Le pilote correspondant est défectueux ou mal installé.	• Installer à nouveau le pilote en utilisant la fonction d'auto-installation du système d'exploitation.
Pas de communication avec l'outil de diagnostic IQ4BIKE.	• Le programme de l'outil de diagnostic IQ4BIKE ne réagit plus.	• Eteindre et redémarrer l'outil de diagnostic.
	• IQ4bike base défectueux.	• Remplacer l'IQ4bike base.

D Informations générales

1 Maintenance et Entretien

Comme tout outil électronique, il convient de traiter IQ4bike base avec certains égards.

- Avant chaque utilisation, contrôler l'intégrité des câbles et accessoires.
- N'utiliser que des pièces de rechange d'origine.

2 Fiche technique

Données techniques IQ4bike base	
Alimentation électrique	5 V (par connexion USB)
Portée	A l'intérieur : 3 à 10 mètres A l'extérieur : max. 50 mètres
Taux de transmission de données	3 Mbps
Plage de fréquence	2,4 GHz
Type d'interface	USB
Température de service min./max.	0 °C / 60 °C
Système d'exploitation nécessaire	Microsoft Windows 98 SE/2000 (SP4) /ME/XP, Microsoft Windows Vista 32 Bit, Windows 7 32 Bit
Programme indispensable	Portail WOW!

3 Traitement des déchets

Conformément à la directive du Parlement Européen 2002/96/EG (révisée le vingt-sept janvier 2003) concernant la mise en circulation de matériel électrique et électronique, conformément aux dispositions légales nationales allemandes du seize mars 2005 pour ces mêmes objets et leur reprise pour recyclage à finalité de protection environnementale, IQ4BIKE Würth Online World s'engage à reprendre les outils mis en circulation à compté du treize août deux-mille-cinq (13.08.2005). Cette reprise après durée contractuelle de fonctionnement se fait sans frais pour le client.

Le matériel ici défini étant réservé aux professionnels du secteur (B2B), ce matériel ne peut être confié aux décharges publiques pour élimination des déchets.

Le banc de diagnostic sera pris en charge pour élimination après indication de la date de mise en circulation définie par le numéro d'appareil figurant sur la plaquette constructeur.

WOW! Würth Online World GmbH

Schliffenstrasse Falkhof

74653 Künzelsau

Tel.: +49 (07940) 15-1770

4 International Offices

GERMANY

WOW! Würth Online World
GmbH
Schliffenstraße Falkhof
74653 Künzelsau
☎ +49 (0) 7940/15-1770
☎ +49 (0) 7940/15-3299
Kfz-Technik-Hotline:
☎ 0180 / 5005078
e-Mail: info@wow-portal.com
<http://www.wow-portal.com>

AUSTRIA

Würth Handelsgesellschaft
m.b.H.
Würth Straße 1
3071 Böheimkirchen
AUSTRIA
☎ +43 5 08242 0
☎ +43 5 08242 5 33 33
e-Mail: info@wuerth.at
<http://www.wuerth.at>

BELGIUM

Würth België N.V.
Everdongenlaan 29
2300 Turnhout
☎ +32 14 445 566
☎ +32 14 445 567
e-Mail: info@wurth.be
<http://www.wurth.be>

BOSNIA AND HERZEGOVINA

WURTH BH d.o.o.
Binjezevo bb
71240 Hadzici, BiH
☎ +387 33 775 000
☎ +387 33 775 019
e-Mail: info@wurth.ba
<http://www.wurth.ba>

BULGARIA

Würth Bulgarien EOOD
Mladost 4
Business Park Sofia 1
1715 Sofia
☎ +359 2 965 99 55
☎ +359 2 965 99 66
e-Mail: office@wuerth.bg
<http://www.wuerth.bg>

CROATIA

Würth-Hrvatska d.o.o.
Franje Lucica 23/III
10000 Zagreb
CROATIA
☎ +385 1 349 87 84
☎ +385 1 349 87 83
e-Mail:
wurth.hrvatska@wuerth.com.hr
<http://www.wuerth.com.hr>

CYPRUS

Würth Cyprus Ltd.
4, Vitona Str.
2033 Strovolos Industrial Estate
2083 Lefkosia
☎ +357 22 512 086
☎ +357 22 512 091
e-Mail: wuerthcy@cytanet.com.cy

CZECH REPUBLIC

Würth, spol. s r.o.
Prumyslová zóna
Neprevázka 137
29301 Mladá Boleslav
☎ +420 326 345 111
☎ +420 326 345 119
e-Mail: info@wuerth.cz
<http://www.wuerth.cz>

DENMARK

Würth Danmark A/S
Montagevej 6
DK-6000 Kolding
☎ +45 79 323 232
☎ +45 79 323 242
e-Mail: mail@wuerth.dk
<http://www.wuerth.dk>

FRANCE

Würth France SA
Z.I. Ouest
Rue Georges Besse - BP 13
67158 Erstein Cedex
☎ +33 3 88 645 300
☎ +33 3 88 64 60 94
<http://www.wurth.fr>

Assistance technique IQ4BIKE

☎ +33 3 88 64 54 42
du lundi au vendredi
de 8h00 à 12h00 et
de 13h30 à 17h00

GREAT BRITAIN

Würth U.K. Ltd.
1 Centurion Way
Erith
Kent DA 18 4 AE
☎ +44 208 319 60 00
☎ +44 208 319 64 00
e-Mail: info@wurth.co.uk
<http://www.wurth.co.uk>

GREECE

Würth Hellas S.A.
23rd Klm. National Road
Athens-Lamia
145 68 Krioneri
☎ +30 210 6 290 800
☎ +30 210 8 161 691
e-Mail: info@wurth.gr
<http://www.wurth.gr>

HUNGARY

Würth Szerelőtechnika KFT
Gyár utca 2
2040 Budaörs
☎ +36 23 418 130
☎ +36 23 421 777
e-Mail: wuerth@wuerth.hu
<http://www.wuerth.hu>

IRELAND

Würth Ireland Ltd.
Monaclooe Industrial Estate
Ballysimon Road
Limerick
☎ +353 61 430 200
☎ +353 61 412 428
e-Mail: cs@wuerth.ie
<http://www.wuerth.ie>

ISRAEL

Würth Israel Ltd.
Hatohen 2
Zone 34
Caesarea Industrial Park
P.O. Box 3585
☎ +972 4 632 88 00
☎ +972 4 627 09 99
e-Mail: wurth@wurth.co.il
<http://www.wurth.co.il>

ITALY

Würth S.r.l.
Bahnhofstraße 51
39044 Neumarkt (BZ)
☎ +39 0471 828 111
☎ +39 0471 828 600
e-Mail: vendite@wuerth.it
<http://www.wuerth.it>

Assistenza IQ4BIKE

☎ +39 0471 827 789

MACEDONIA

Wuerth - Macedonia d.o.o.e.l.
ul. Prvomajska b.b.
1000 Skopje
☎ +389 2 272 80 80
☎ +389 2 272 88 72
e-Mail: contact@wurth.com.mk
<http://www.wurth.com.mk>

NETHERLANDS

Würth Nederland B.V.
Het Sterrenbeeld 35
5215 MK 's-Hertogenbosch
Postbus 344
5201 AH 's-Hertogenbosch
☎ +31 73 6 291 911
☎ +31 73 6 291 922
e-Mail: info@wurth.nl
<http://www.wurth.nl>

NORWAY

Würth Norge AS
Morteveien 12,
Gjellerasen Naeringspark
1481 Hagan
☎ +47 464 01 500
☎ +47 464 01 501
e-Mail: kontakt@wuerth.no
<http://www.wuerth.no>

POLAND

Würth Polska Sp. z o.o.
u. Plochocinska 33
03-044 Warszawa
☎ +48 22 5 102 000
☎ +48 22 5 102 001
e-Mail: biuro@wurth.pl
<http://www.wurth.pl>

PORTUGAL

Würth Técnica de Montagem
Lda.
Estrada Nacional, 249-4
Abrunheira
2710-089 Sintra
PORTUGAL
☎ +351 219 157 200
☎ +351 219 151 331
E-Mail: info@wurth.pt
<http://www.wurth.pt>

SERBIA

Würth d.o.o.
Pancevacki put 38
11210 Krnjaca - Beograd
☎ +381 11 2 078 200
☎ +381 11 2 078 225
e-Mail: office@wurth.co.yu
<http://www.wurth.co.yu>

SLOVAKIA

Würth s.r.o.
Pribylinská ul. c. 2
83255 Bratislava 3
☎ +421 2 49 201 211
☎ +421 2 49 201 299
e-Mail: wurth@wurth.sk
<http://www.wurth.sk>

SWITZERLAND

Würth AG
Dornwydenweg 11
4144 Arlesheim
☎ +41 61 705 91 11
☎ +41 61 705 94 94
e-Mail: info@wuerth-ag.ch
<http://www.wuerth-ag.ch>

SOUTH AFRICA

Wuerth South Africa (Pty.) Ltd.
P.O. Box 616
Isando 1600
Johannesburg
☎ +27 11 281 1000
☎ +27 11 974 6169
e-Mail: wurthsa@wurth.co.za
<http://www.wurth.co.za>

TURKEY

Würth Sanayi Ürünleri Tic. Ltd.
Sti.
Eski Silivri Caddesi No. 46
34535 Mimarşinan
Büyücekmece
☎ +90 212 866 6200
☎ +90 212 866 84 85
e-Mail: info@wurth.com.tr
<http://www.wurth.com.tr>

